

УТВЕРЖДАЮ

Заведующий

(наименование должности лица,  
утверждающего документ)



*А.В. Погорелов*  
подпись (расшифровка подписи)

"27" июня 2019 г.

План  
финансово-хозяйственной деятельности  
на 20 19 год и плановый период 2020-2021 годы

" 27 " июня 2019 г.

Наименование муниципального учреждения МБДОУ «ЦРР — д/с №34 «Ряби́нушка» МО г-к Геленджик

ИНН/КПП 2304015612/230401001

Единица измерения: руб.

Наименование органа, осуществляющего отдельные функции и полномочия учредителя

Адрес фактического местонахождения муниципального учреждения

Управление образования администрации муниципального образования город-курорт Геленджик

Российская Федерация, Краснодарский край, город Геленджик, микрорайон Парус, дом 21

КОДЫ	
Форма по КФД	
Дата	27.06.2019
по ОКПО	36615088
по ОКЕИ	383

## Сведения о деятельности муниципального учреждения

1. Цели деятельности учреждения в соответствии с федеральными законами, иными нормативными правовыми актами и уставом учреждения.

2. Виды деятельности учреждения, относящиеся к его основным видам деятельности в соответствии с уставом учреждения.

3. Перечень услуг (работ), относящихся в соответствии с уставом к основным видам деятельности учреждения, предоставление которых для физических и юридических лиц осуществляется в том числе за плату.

4. Общая балансовая стоимость недвижимого муниципального имущества на дату составления Плана	63 593 115,88
в том числе:	
4.1. Стоимость имущества, закрепленного собственником имущества за учреждением на праве оперативного управления	37 520 536,27
4.2. Стоимость имущества, приобретенного учреждением за счет выделенных собственником имущества учреждения средств	73840,00
4.3. Стоимость имущества, приобретенного учреждением за счет доходов, полученных от иной приносящей доход деятельности	0,00
5. Общая балансовая стоимость движимого муниципального имущества на дату составления Плана, в том числе балансовая стоимость особо ценного движимого имущества.	9 619 823,83
в том числе:	
5.1. Балансовая стоимость особо ценного движимого имущества	5 044 918,09

## Раздел 1. Показатели финансового состояния учреждения

на 1 апреля 20 19 г.

№ п/п	Наименование показателя	Сумма, тыс. руб.
1	2	3
1.	Нефинансовые активы, всего:	76 927,30
	из них:	
1.1.	Общая балансовая стоимость недвижимого муниципального имущества, всего	63 593,10
	в том числе:	
	остаточная стоимость недвижимого муниципального имущества	51 475,60
1.2.	Общая балансовая стоимость движимого муниципального имущества, всего	9 619,80
	в том числе:	
1.2.1.	Общая балансовая стоимость особо ценного движимого имущества	5 044,90
	в том числе:	
	остаточная стоимость особо ценного движимого имущества	786,70
2.	Финансовые активы, всего	765,70
	из них:	
2.1.	Денежные средства учреждения, всего	590,40
	в том числе:	
	денежные средства учреждения на счетах	590,40
	2.201.11.000	563,40
	4.201.11.000	27
	5.201.11.000	0
	денежные средства учреждения, размещенные на депозиты в кредитной организации	
	в том числе:	
2.2.	Иные финансовые инструменты	
	в том числе:	
2.3.	Дебиторская задолженность по доходам, всего:	0,00
	в том числе:	
2.3.1.	Дебиторская задолженность по доходам, полученным за счет средств бюджета, всего:	0,00
	в том числе:	
2.3.2.	Дебиторская задолженность по доходам от платной и иной приносящей доход деятельности, всего:	0
	в том числе:	
2.4.	Дебиторская задолженность по расходам, всего:	175,30

2.4.1.	Дебиторская задолженность по выданным авансам, полученным за счет средств бюджета, всего:	169,8
	в том числе:	
	по выданным авансам на услуги связи	0,00
	по выданным авансам на транспортные услуги	
	по выданным авансам на коммунальные услуги	63,10
	по выданным авансам на услуги по содержанию имущества	0,00
	по выданным авансам на прочие услуги	106,70
	по выданным авансам на приобретение основных средств	
	по выданным авансам на приобретение нематериальных активов	
	по выданным авансам на приобретение произведенных активов	
	по выданным авансам на приобретение материальных запасов	
	по выданным авансам на прочие расходы	
2.4.2.	Дебиторская задолженность по выданным авансам за счет доходов, полученных от платной и иной приносящей доход деятельности, всего:	5,5
	в том числе:	
	по выданным авансам на услуги связи	
	по выданным авансам на транспортные услуги	
	по выданным авансам на коммунальные услуги	5,5
	по выданным авансам на услуги по содержанию имущества	
	по выданным авансам на прочие услуги	
	по выданным авансам на приобретение основных средств	
	по выданным авансам на приобретение нематериальных активов	
	по выданным авансам на приобретение произведенных активов	
	по выданным авансам на приобретение материальных запасов	
	по выданным авансам на прочие расходы	
3.	Обязательства, всего	2743,25
	из них:	
3.1.	Долговые обязательства	
3.2.	Кредиторская задолженность:	2743,25
	в том числе:	
	просроченная кредиторская задолженность	0
3.2.1.	Кредиторская задолженность по расчетам за счет средств бюджета, всего:	2346
	в том числе:	
	по начислениям на выплаты по оплате труда	1631,00
	по оплате услуг связи	0,7
	по оплате транспортных услуг	
	по оплате коммунальных услуг	177,8
	по оплате услуг по содержанию имущества	89,4
	по оплате прочих услуг	37,4
	по приобретению основных средств	
	по приобретению нематериальных активов	
	по приобретению произведенных активов	
	по приобретению материальных запасов	292,5
	по оплате прочих расходов	
	по платежам в бюджет	117,2
	по прочим расчетам с кредиторами	
3.2.2.	Кредиторская задолженность по расчетам за счет доходов, полученных от платной и иной приносящей доход деятельности, всего:	397,25

	в том числе:	
	по начислениям на выплаты по оплате труда	61,75
	по оплате услуг связи	
	по оплате транспортных услуг	
	по оплате коммунальных услуг	11,7
	по оплате услуг по содержанию имущества	
	по оплате прочих услуг	
	по приобретению основных средств	
	по приобретению нематериальных активов	
	по приобретению произведенных активов	
	по приобретению материальных запасов	323,8
	по оплате прочих расходов	
	по платежам в бюджет	
	по прочим расчетам с кредиторами	

Раздел 2. Показатели по поступлениям и выплатам учреждения

на 27 июня 20 19 г.

Наименование показателя	Код строки	Код по бюджетной классификации Российской Федерации	Объем финансового обеспечения, руб. (с точностью до двух знаков после запятой - 0,00)							
			всего	в том числе:					Поступления от оказания услуг (выполнения работ) на платной основе и от иной приносящей доход деятельности	
				Субсидия на финансовое обеспечение выполнения муниципального задания	Субсидии, предоставляемые в соответствии с абзацем вторым пункта 1 статьи 78.1 Бюджетного кодекса Российской Федерации	Субсидии на осуществление капитальных вложений	Средства обязательного медицинского страхования	всего	из них гранты	
1	2	3	4	5	6	7	8	9	10	
Поступления от доходов, всего:	100	X	39 266 901,74	31 578 800,00	1 827 680,43	0,00	0,00	5 860 421,31	0,00	
в том числе: доходы от собственности	110	120		X	X	X	X		X	
из них:	X									
1.	111	120								
2.	112	120								
доходы от оказания услуг, работ	120	130	36 542 100,00	31 578 800,00	X	X	0,00	5 860 421,31	0,00	
в том числе:	X									
1. Выполнение муниципального задания	121	130	31 578 800,00	31 578 800,00						
2. Присмотр и уход	122	130	4 963 300,00					4 963 300,00		
3. Обучение изобразительному искусству	123	130	200 899,20					200 899,20		
4. Обучение театральному искусству	124	130	220 011,52					220 011,52		

5. Диагностика, коррекция, оказание консультативной помощи учителем-логопедом	125	130	81 475,84					81 475,84	
6.Обучение этикету	126	130	64 554,05					64 554,05	
7.Воспитание детей по методу М.Монтессори	127	130	330 180,70					330 180,70	
доходы от штрафов, пеней, иных сумм принудительного изъятия	130	140		X	X	X	X		X
безвозмездные поступления от наднациональных организаций, правительств иностранных государств, международных финансовых организаций	140	150		X	X	X	X		X
иные субсидии, предоставленные из бюджета	150	180	1 827 680,43	X	1 827 680,43		X	X	X
прочие доходы	160	180		X	X	X	X		
доходы от операций с активами	180	X		X	X	X	X		X
в том числе:	X								
1.	181	170							
2.	182	170							
Выплаты по расходам, всего:	200	X	39 868 759,67	31 578 800,00	1 827 680,43	0,00	0,00	6 462 279,24	0,00
в том числе: на выплаты персоналу, всего:	210	110	24 875 072,03	23 993 551,08	166 888,43	0,00	0,00	714 632,52	0,00

из них: оплата труда и начисления на выплаты по оплате труда	211	110	24 875 072,03	23 993 551,08	166 888,43	0,00	0,00	714 632,52	0,00
из них:	X								
заработная плата	212	111	18 953 183,69	18 404 309,58				548 874,11	
начисления на выплаты по оплате труда	213	119	5 783 709,82	5 579 241,50	38 709,91			165 758,41	
прочие выплаты	214	112	138 178,52	10 000,00	128 178,52				
социальные и иные выплаты населению, всего	220	110	72 400,00	72 400,00	0,00	0,00	0,00	0,00	0,00
из них:	X								
1. пособие за первые три дня временной нетрудоспособности и за счет средств работодателя	221	111	69 400,00	69 400,00					
2. выплата персоналу, находящемуся в отпуске по уходу за ребенком	222	112	3 000,00	3 000,00					
уплата налогов, сборов и иных платежей, всего	230	850	396 422,84	391 000,00	0,00	0,00	0,00	5 422,84	0,00
из них:	X								
1. Налог на имущество, земельный налог	231	851	396 422,84	391 000,00				5 422,84	
безвозмездные перечисления организациям	240	240							
прочие расходы (кроме расходов на закупку товаров, работ, услуг)	250	290							



расходы на закупку товаров, работ, услуг, всего	260	X	14 524 864,80	7 121 848,92	1 660 792,00	0,00	0,00	5 742 223,88	0,00
в том числе:	X								
услуги связи	261	244	18 510,37	11 605,00				6 905,37	
транспортные услуги	262	244	0,00						
коммунальные услуги	263	244	1 922 309,10	1 805 870,00				116 439,10	
арендная плата за пользование имуществом	264	244	66 000,00	66 000,00					
работы, услуги по содержанию имущества	265	244	876 453,99	855 647,11				20 806,88	



Раздел 2. Показатели по поступлениям и выплатам учреждения

на 01 января 20 20 г.

Наименование показателя	Код строки	Код по бюджетной классификации Российской Федерации	Объем финансового обеспечения, руб. (с точностью до двух знаков после запятой - 0,00)							
			всего	в том числе:					Поступления от оказания услуг (выполнения работ) на платной основе и от иной приносящей доход деятельности	
				Субсидия на финансовое обеспечение выполнения муниципального задания	Субсидии, предоставляемые в соответствии с абзацем вторым пункта 1 статьи 78.1 Бюджетного кодекса Российской Федерации	Субсидии на осуществление капитальных вложений	Средства обязательного медицинского страхования	всего	из них гранты	
1	2	3	4	5	6	7	8	9	10	
Поступления от доходов, всего:	100	X	38 360 401,31	31 603 400,00	896 580,00	0,00	0,00	5 860 421,31	0,00	
в том числе: доходы от собственности	110	120		X	X	X	X		X	
из них:	X									
1.	111	120								
2.	112	120								
доходы от оказания услуг, работ	120	130	36 566 700,00	31 603 400,00	X	X	0,00	5 860 421,31	0,00	
в том числе:	X									
1. Выполнение муниципального задания	121	130	31 603 400,00	31 603 400,00						
2. Присмотр и уход	122	130	4 963 300,00					4 963 300,00		
3. Обучение изобразительному искусству	123	130	200 899,20					200 899,20		
4. Обучение театральному искусству	124	130	220 011,52					220 011,52		
5. Диагностика, коррекция, оказание консультативной помощи учителем-логопедом	125	130	81 475,84					81 475,84		

6.Обучение этикету	126	130	64 554,05					64 554,05	
7.Воспитание детей по методу М.Монтессори	127	130	330 180,70					330 180,70	
доходы от штрафов, пеней, иных сумм принудительного изъятия	130	140		X	X	X	X		X
безвозмездные поступления от наднациональных организаций, правительств иностранных государств, международных финансовых организаций	140	150		X	X	X	X		X
иные субсидии, предоставленные из бюджета	150	180	896 580,00	X	896 580,00		X	X	X
прочие доходы	160	180		X	X	X	X		
доходы от операций с активами	180	X		X	X	X	X		X
в том числе:	X								
1.	181	170							
2.	182	170							
Выплаты по расходам, всего:	200	X	38 360 401,31	31 603 400,00	896 580,00	0,00	0,00	5 860 421,31	0,00
в том числе: на выплаты персоналу, всего:	210	110	24 875 547,88	23 938 351,08	312 480,00	0,00	0,00	624 716,80	0,00
из них: оплата труда и начисления на выплаты по оплате труда	211	110	24 875 547,88	23 938 351,08	312 480,00	0,00	0,00	624 716,80	0,00
из них:	X								
заработная плата	212	111	18 840 217,91	18 361 913,27				478 304,64	
начисления на выплаты по оплате труда	213	119	5 785 329,97	5 566 437,81	72 480,00			146 412,16	
прочие выплаты	214	112	250 000,00	10 000,00	240 000,00				

социальные и иные выплаты населению, всего	220	110	72 400,00	72 400,00	0,00	0,00	0,00	0,00	0,00
из них:	X								
1. пособие за первые три дня временной нетрудоспособности и за счет средств работодателя	221	111	69 400,00	69 400,00					
2. выплата персоналу, находящемуся в отпуске по уходу за ребенком	222	112	3 000,00	3 000,00					
уплата налогов, сборов и иных платежей, всего	230	850	391 000,00	391 000,00	0,00	0,00	0,00	0,00	0,00
из них:	X								
1. Налог на имущество, земельный налог	231	851	391 000,00	391 000,00					
безвозмездные перечисления организациям	240	240							
прочие расходы (кроме расходов на закупку товаров, работ, услуг)	250	290							
расходы на закупку товаров, работ, услуг, всего	260	X	13 021 453,43	7 201 648,92	584 100,00	0,00	0,00	5 235 704,51	0,00
в том числе:	X								
услуги связи	261	244	37 166,92	32 845,00				4 321,92	
транспортные услуги	262	244	0,00						



Раздел 2. Показатели по поступлениям и выплатам учреждения

на 01 января 20 20 г.

Наименование показателя	Код строки	Код по бюджетной классификации Российской Федерации	Объем финансового обеспечения, руб. (с точностью до двух знаков после запятой - 0,00)							
			всего	в том числе:					Поступления от оказания услуг (выполнения работ) на платной основе и от иной приносящей доход деятельности	
				Субсидия на финансовое обеспечение выполнения муниципального задания	Субсидии, представляемые в соответствии с абзацем вторым пункта 1 статьи 78.1 Бюджетного кодекса Российской Федерации	Субсидии на осуществление капитальных вложений	Средства обязательного медицинского страхования	всего	из них гранты	
1	2	3	4	5	6	7	8	9	10	
Поступления от доходов, всего:	100	X	38 443 401,31	31 686 400,00	896 580,00	0,00	0,00	5 860 421,31	0,00	
в том числе: доходы от собственности	110	120		X	X	X	X		X	
из них:	X									
1.	111	120								
2.	112	120								
доходы от оказания услуг, работ	120	130	36 649 700,00	31 686 400,00	X	X	0,00	5 860 421,31	0,00	
в том числе:	X									
1. Выполнение муниципального задания	121	130	31 686 400,00	31 686 400,00						
2. Присмотр и уход	122	130	4 963 300,00					4 963 300,00		
3. Обучение изобразительному искусству	123	130	200 899,20					200 899,20		
4. Обучение театральному искусству	124	130	220 011,52					220 011,52		

5. Диагностика, коррекция, оказание консультативной помощи учителям-логопедам	125	130	81 475,84					81 475,84	
6. Обучение этикету	126	130	64 554,05					64 554,05	
7. Воспитание детей по методу М.Монтессори	127	130	330 180,70					330 180,70	
доходы от штрафов, пеней, иных сумм принудительного изъятия	130	140		X	X	X	X		X
безвозмездные поступления от наднациональных организаций, правительств иностранных государств, международных финансовых организаций	140	150		X	X	X	X		X
иные субсидии, предоставленные из бюджета	150	180	896 580,00	X	896 580,00		X	X	X
прочие доходы	160	180		X	X	X	X		
доходы от операций с активами	180	X		X	X	X	X		X
в том числе:	X								
1.	181	170							
2.	182	170							
Выплаты по расходам, всего:	200	X	38 443 401,31	31 686 400,00	896 580,00	0,00	0,00	5 860 421,31	0,00



в том числе: на выплаты персоналу, всего:	210	110	24 875 547,88	23 938 351,08	312 480,00	0,00	0,00	624 716,80	0,00
из них: оплата труда и начисления на выплаты по оплате труда	211	110	24 875 547,88	23 938 351,08	312 480,00	0,00	0,00	624 716,80	0,00
из них:	X								
заработная плата	212	111	18 840 217,91	18 361 913,27				478 304,64	
начисления на выплаты по оплате труда	213	119	5 785 329,97	5 566 437,81	72 480,00			146 412,16	
прочие выплаты	214	112	250 000,00	10 000,00	240 000,00				
социальные и иные выплаты населению, всего	220	110	72 400,00	72 400,00	0,00	0,00	0,00	0,00	0,00
из них:	X								
1. пособие за первые три дня временной нетрудоспособности и за счет средств работодателя	221	111	69 400,00	69 400,00					
2. выплата персоналу, находящемуся в отпуске по уходу за ребенком	222	112	3 000,00	3 000,00					
уплата налогов, сборов и иных платежей, всего	230	850	391 000,00	391 000,00	0,00	0,00	0,00	0,00	0,00
из них:	X								
1. Налог на имущество, земельный налог	231	851	391 000,00	391 000,00					

безвозмездные перечисления организациям	240	240							
прочие расходы (кроме расходов на закупку товаров, работ, услуг)	250	290							
расходы на закупку товаров, работ, услуг, всего	260	X	13 104 453,43	7 284 648,92	584 100,00	0,00	0,00	5 235 704,51	0,00
в том числе:	X								
услуги связи	261	244	37 166,92	32 845,00				4 321,92	
транспортные услуги	262	244	0,00						
коммунальные услуги	263	244	2 058 670,00	1 968 670,00				90 000,00	
арендная плата за пользование имуществом	264	244	66 000,00	66 000,00					
работы, услуги по содержанию имущества	265	244	834 328,69	813 771,25				20 557,44	



Раздел 2.1. Показатели выплат по расходам на закупку товаров, работ, услуг учреждения  
на 27 июня 20 19 г.

Наименование показателя	Код строки	Год начала закупки	Сумма выплат по расходам на закупку товаров, работ и услуг, руб. (с точностью до двух знаков после запятой - 0,00)								
			всего на закупки			в том числе:					
						в соответствии с Федеральным законом от 5 апреля 2013 г. № 44-ФЗ "О контрактной системе в сфере закупок товаров, работ, услуг для обеспечения государственных и муниципальных нужд"			в соответствии с Федеральным законом от 18 июля 2011 г. № 223-ФЗ "О закупках товаров, работ, услуг отдельными видами юридических лиц"		
			на 20 19 г. очередной финансовый год	на 20 20 г. 1-ый год планового периода	на 20 21 г. 2-ой год планового периода	на 20 19 г. очередной финансовый год	на 20 20 г. 1-ый год планового периода	на 20 21 г. 2-ой год планового периода	на 20 19 г. очередной финансовый год	на 20 20 г. 1-ый год планового периода	на 20 21 г. 2-ой год планового периода
1	2	3	4	5	6	7	8	9	10	11	12
Выплаты по расходам на закупку товаров, работ, услуг всего:	0001	2019	14524864,80	13021453,43	13134453,43	8782640,92	7785748,92	7898748,92	5742223,88	5235704,51	5235704,51
в том числе:	X										
на оплату контрактов, заключенных до начала очередного финансового года:	1001	X									
из них:	X										
на закупку товаров, работ, услуг по году начала закупки:	2001	2019	14524864,80	13021453,43	13134453,43	8782640,92	7785748,92	7898748,92	5742223,88	5235704,51	5235704,51
из них:	X										
1. Закупки товаров, работ, услуг, предусмотренные Федеральным законом от 18 июля 2011 г. № 223-ФЗ "О закупках товаров, работ, услуг отдельными видами юридических лиц" и Положением о закупках учреждения.	2002	2019	5742223,88	5235704,51	5235704,51				5742223,88	5235704,51	5235704,51
2. Закупки товаров, работ, услуг, предусмотренные Федеральным законом от 5 апреля 2013 г. №44-ФЗ "О контрактной системе в сфере закупок товаров, работ, услуг для обеспечения государственных и муниципальных нужд"	2003	2019	8782640,92	7785748,92	7898748,92	8782640,92	7785748,92	7898748,92			

Раздел 3. Справочная информация

Наименование показателя	Код строки	Сумма (тыс. руб.)
1	2	3
Объем публичных обязательств, всего:	010	0
Объем бюджетных инвестиций (в части переданных полномочий муниципального заказчика в соответствии с Бюджетным кодексом Российской Федерации), всего:	020	0
Объем средств, поступивших во временное распоряжение, всего:	030	291,6


Руководитель муниципального учреждения  
(уполномоченное лицо)


Главный бухгалтер муниципального учреждения


Исполнитель

Тел. \_\_\_\_\_ 5-34-02 \_\_\_\_\_

" 24 " \_\_\_\_\_ 06 \_\_\_\_\_ 20 19 г.

  
 \_\_\_\_\_  
 (подпись)

  
 \_\_\_\_\_  
 (подпись)

  
 \_\_\_\_\_  
 (подпись)

А.В. Почернина  
(расшифровка подписи)

М.В. Пироженко  
(расшифровка подписи)

С.К. Тананов  
(расшифровка подписи)